



NÁVOD NA MONTÁŽ STANU

NÁZOV	Č.	OBRÁZOK	3 x 4	3 x 6	3 x 8	Extra 2 m	Extra 1 m
NOŽKA RÚRY Ø38(1895MM)	1		6	8	10	2	2
RÚRA Ø38(1930MM)	2		6	9	12	3	
RÚRA Ø38(940MM)	3						3
RÚRA SPÁJAJÚCA STRECHU	4						
RÚRA SPÁJAJÚCA STRECHU	5						
OCEĽOVÁ TYČ	6						
NAPINÁK	7						
KOLÍK 8x300MM	11		4	4	4		
KOLÍK 6x180MM	12		6	8	10	2	2
KOLÍK 4x180MM	13		32	40	48	6	6
POVRAZ	14		4	4	4		
SKRUTKA M6x20	15		4	4	4		
SKRUTKA M6x50	16		36	42	56	13	13
OČKO NA UCHYTENIE VSTUPU	18		12	12	12		
TROJITÝ ROHOVÝ KONEKTOR (120°)	B1		6	6	6		
ŠTVORHRANNÁ ROHOVÁ STRANA (120°)	B2		3	6	9	3	3
RÚRA Ø38(1520MM)	S3		6	8	10	2	2
VERTIKÁLNE PREPOJENIE VSTUPU(740MM)	C31		2				
HORIZONTÁLNE PREPOJENIE VSTUPU(1890MM)	C32		2				
KONZOLA NA ZAISTENIE VSTUPU	S0		4				

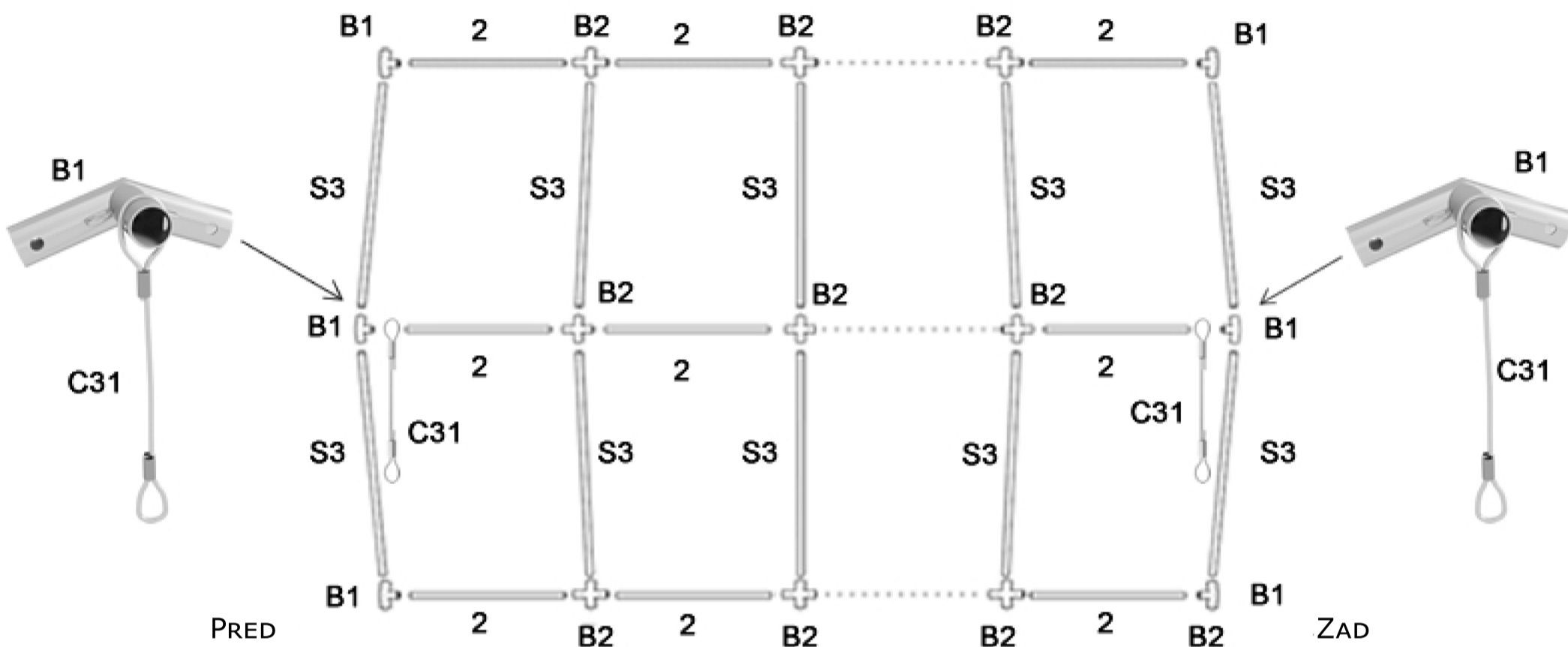
KROK 1

STAN BY MAL BYŤ ROZLOŽENÝ NA ROVNOM POVRCHU.

PRE STANY S PÁRNOU DĹŽKOU STRANY NAPR. 4M, 6M, 8M, 10M, 12M, ...

ROZDEĽTE SÚČASTI TAK AKO JE UVEDENÉ NIŽŠIE. PRIPOJTE VŠETKY RÚRY $\Phi 38$ S KONEKTORMI POMOCOU SKRUTIEK M6X50.

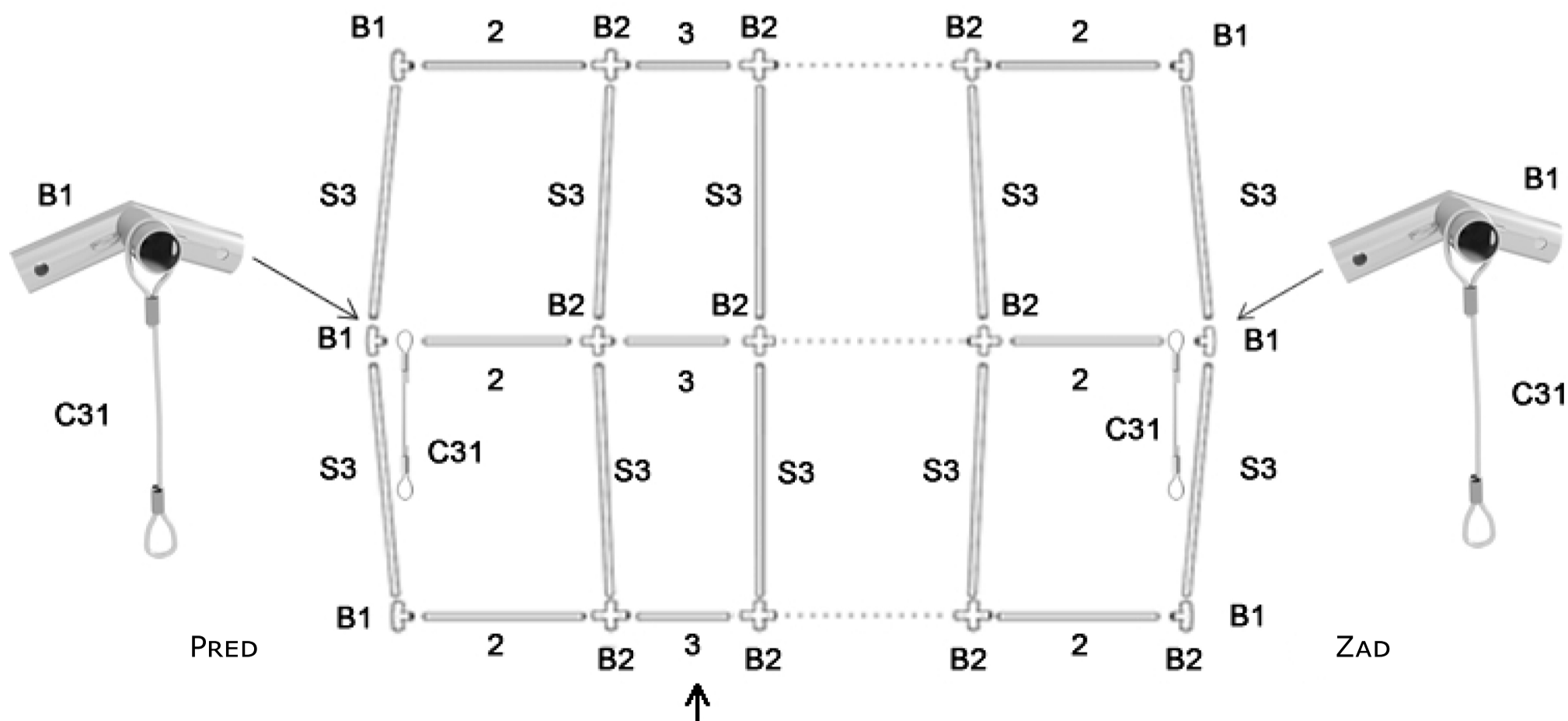
NA HORNÝ KONEKTOR STRECHY (Č. B1) NAMONTUJTE ŠIRŠIE OKO OKA (Č. C31)



PRE STANY S NEPÁRNOU DĹŽKOU STRANY NAPR. 5M, 7M, 9M, 11M, 13M, ...

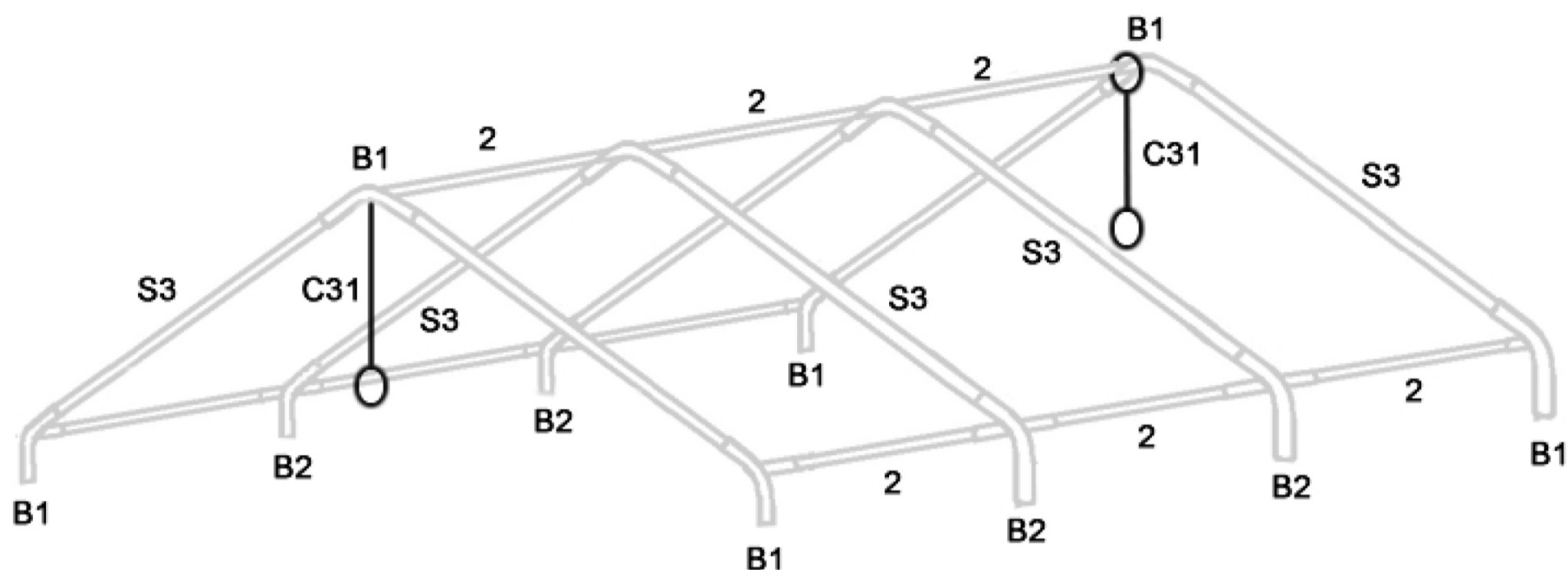
ROZDEĽTE SÚČASTI AKO JE UVEDENÉ NIŽŠIE. PRIPOJTE VŠETKY RÚRY $\Phi 38$ S KONEKTORMI POMOCOU SKRUTIEK M6X50.

NA HORNÝ KONEKTOR STRECHY (Č. B1) NAMONTUJTE ŠIRŠIE OKO OKA (Č. C31)



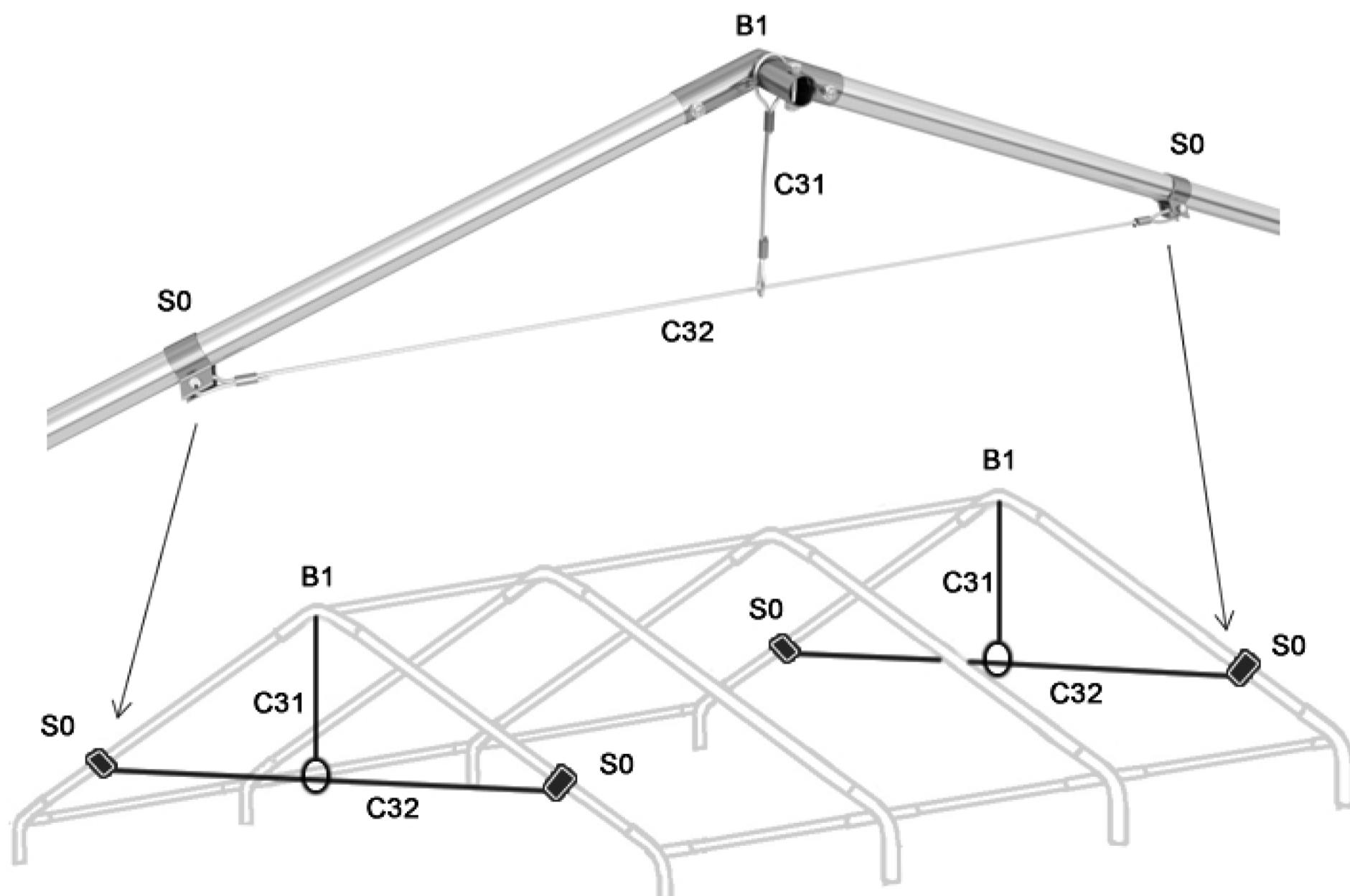
DO DRUHEJ ČASTI SA UMIESTNI STANOVÁ PREDLŽOVACIA TRUBICA O DĹŽKE 1 METER (Č. 3).

KROK 2/a



SPOJENÉ SÚČASTI BY MALI VYZERAŤ TAK AKO NA OBRÁZKU.

UPEVNITE SVORKY (Č. S0) POMOCOU SKRUTIEK (Č. 15) NA VSTUPY NA OBIDVOCH STRANÁCH STANU.
 OCEĽOVÝ KÁBEL (Č. C32) BY MAL PRECHÁDZAŤ CEZ UŽ NAMONTOVANÝ KÁBEL (Č. C31).

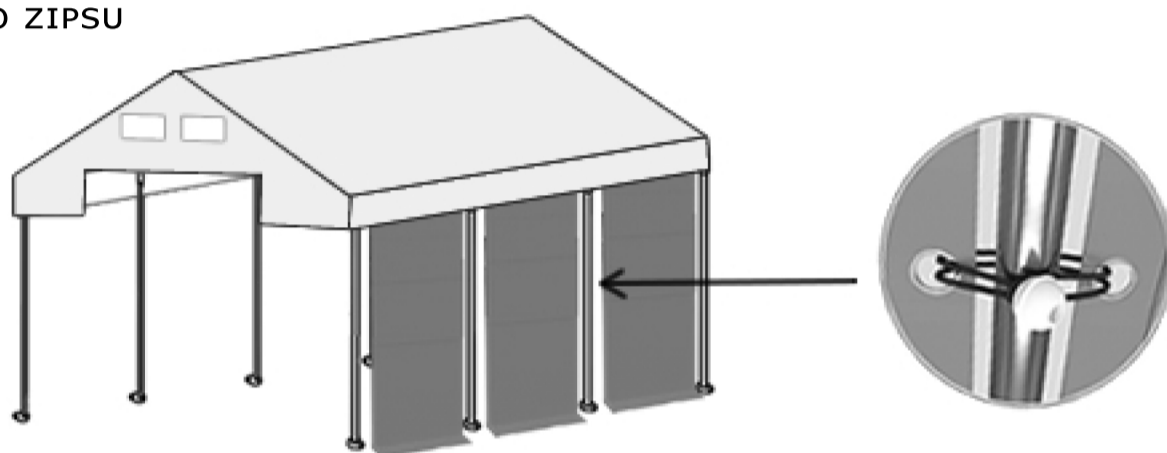


KROK 3

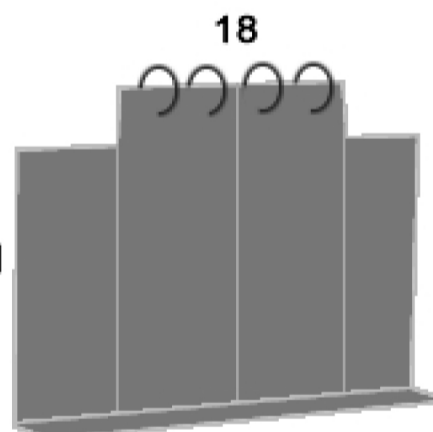
ZDVIHNITE STAN NA JEDNEJ STRANE A NAMONTUJTE NOHY (Č. 1). NOHA STANU BY MALA SMEROVAŤ VON. POTOM ZDVIHNITE STAN Z DRUHEJ STRANY A ZOPAKUJTE KROKY.



BOČNÉ STENY NAINŠTALUJTE POMOCOU SUCHÉHO ZIPSU PRIAMO NA STRECHU ZATIAĽ ČO STRANY STIEN SPOJTE GUMOVÝMI LOPTIČKAMI.



NAMONTUJTE HORNÚ ČASŤ VCHODU CEZ KOVOVÉ OKÁ (Č. 18) NA HORIZONTÁLNE OCEĽOVÉ PREPOJENIE (Č. C32). STRANY VSTUPU BY MALI BYŤ SPOJENÉ POMOCOU GUMOVÝCH LOPTIČIEK.



NAMONTUJTE MRIEŽKY DO STANU. ŠTYRI ŠIRŠIE MRIEŽKY BY MALI BYŤ NAMONTOVANÉ NA ROHOCH STANU.

PRIPEVNITE STRECHU ŤAHOM NA ROHACH STANU S DIELMI (Č. 14) A (Č. 11). VŠETKY POVRAZI BY MALI BYŤ NAPNUTÉ.

